



# IHRE **SHOTSCOPE** ANLEITUNG

## **INHALTSVERZEICHNIS**

|   |       |
|---|-------|
| ERSTE SCHRITTE                                    | 2     |
| DIE MONTAGE DER MITGELIEFERTEN<br>KENNZEICHNUNGEN | 3     |
| NUTZUNG ALS RECHTS- ODER<br>LINKSHÄNDER           | 4     |
| ERSTES EINSCHALTEN                                | 5     |
| IHR SHOTSCOPE                                     | 6     |
| PINCOLLECT  | 7     |
| VERBINDUNG MIT BLUETOOTH                          | 8     |
| DATENÜBERTRAGUNG                                  | 9     |
| SHOTSCOPE PFLEGEANLEITUNG                         | 10    |
| RECHTLICHES                                       | 11-20 |
| KONTAKTDATEN                                      | 20    |

# ERSTE SCHRITTE



VOR DER ERSTEN NUTZUNG SOLLTEN SIE IHR SHOTSCOPE AUFLADEN.

IHR SHOTSCOPE-ARMBAND KANN ÜBER JEDEN HANDELSÜBLICHEN USB-ANSCHLUSS ODER ÜBER EINEN USB-KOMPATIBLEN WANDSTECKER AUFGELADEN WERDEN.

**1.** NUTZEN SIE DAS MITGELIEFERTE SHOTSCOPE MICRO-USB KABEL. BEIM AUFLADEN WIRD DAS LICHT IN DER MITTE DES GERÄTES AUFBLINKEN UND LEUCHTET VOLLENDTS SOBALD DAS ARMBAND KOMPLETT AUFGELADEN IST. SOFERN SIE EINEN USB-KOMPATIBLEN WANDSTECKER VERWENDEN, SOLLTE EINE KOMPLETTE AUFLADUNG CA. ZWEI STUNDEN DAUERN.

**2.** LADEN SIE DIE SHOTSCOPE-APP AUF **www.shotscope.com/getstarted** HERUNTER.

**3.** SIE KÖNNEN DIE KOSTENLOSE SMARTPHONE-APP IM APPSTORE ODER IM GOOGLE PLAY STORE FINDEN.

# DIE MONTAGE DER MITGELIEFERTEN KENNZEICHNUNGEN

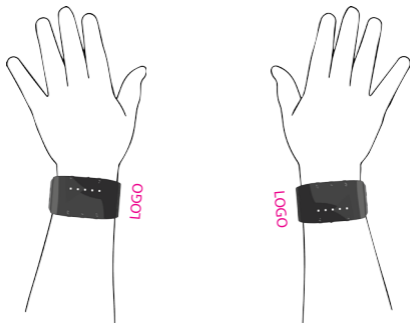


DREHEN SIE DIE KENNZEICHNUNG MIT LEICHTEM DRUCK IM UHRZEIGERSINN AUF DAS SCHLÄGERENDE.

MIT IHREM SHOTSCOPE ERHALTEN SIE 20 INDIVIDUELLE KENNZEICHNUNGEN. ORDNEN SIE DIE PASSENDE KENNZEICHNUNGEN DEN UNTERSCHIEDLICHEN GOLFSCHLÄGERN ZU. BEISPIELSWEISE SOLLTE DIE KENNZEICHNUNG „D“ AN DEN DRIVER ANGEBRACHT WERDEN UND DIE KENNZEICHNUNG „P“ LEDIGLICH FÜR DEN PUTTER VERWENDET WERDEN.

SIE ERHALTEN ZUSÄTZLICH 4 ERSATZKENNZEICHNUNGEN MIT DER BETITELUNG X1, X2, X3 UND X4. DIESE SOLLTEN FÜR SCHLÄGER WIE BEISPIELSWEISE EIN A7 WOOD ODER FÜR EINEN ERSATZ-DRIVER GENUTZT WERDEN.

# NUTZUNG ALS RECHTS- ODER LINKSHÄNDER



**RECHTSHÄNDERGOLFER**

**LINKSHÄNDERGOLFER**

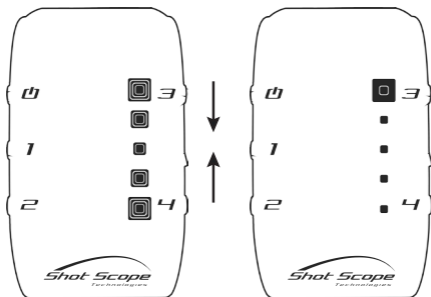
DAS SHOTSCOPE TECHNOLOGIES LOGO SOLLTE IMMER IN RICHTUNG DES GOLFRS ZEIGEN. EIN RECHTSHÄNDERGOLFER SOLLTE DAS ARMBAND AN DER LINKEN HAND TRAGEN, WÄHREND EIN LINKSHÄNDERGOLFER DAS ARMBAND AN DER RECHTEN HAND FÜHREN SOLLTE. DIES IST TYPISCHERWEISE AUCH DIE HAND, AN DER DER GOLFHANDSCHUH GETRAGEN WIRD.

DIE GRUNDEINSTELLUNG DES ARMBANDES IST FÜR RECHTSHÄNDER. UM DIE HANDEINSTELLUNGEN ZU ÄNDERN, FOLGEN SIE DEN SCHRITTEN:

**VERBINDEN SIE IHR SHOTSCOPE MIT IHREM COMPUTER  
> LOGGEN SIE SICH IN IHRE DESKTOP APP EIN >  
ERWEITERTE EINSTELLUNGEN  > UMSTELLUNG DER  
HANDEINSTELLUNGEN.**

SIE KÖNNEN DIE HANDEINSTELLUNGEN AUF DIE GLEICHE WEISE IN DER MOBILEN APP UMSTELLEN.

# ERSTES EINSCHALTEN



**SUCHE NACH GPS SIGNAL**  
DIE LEDS LEUCHTEN VON  
AUßEN NACH INNEN AUF

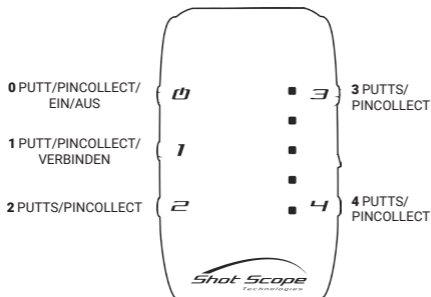
**GPS SIGNAL GEFUNDEN**  
EINE EINZIGE LED LEUCHTET  
KONTINUIERLICH AUF

BEIM ERSTEN EINSCHALTEN WERDEN DIE LEDS AUFBLINKEN, BIS EIN GPS SIGNAL GEFUNDEN WURDE (FIG. 1). DIES KANN BEIM ERSTEN EINSCHALTEN BIS ZU 10 MINUTEN DAUERN UND NACH EINEM GERÄTENEUSTART 2-3 MINUTEN IN ANSPRUCH NEHMEN.

WENN EIN GPS SIGNAL GEFUNDEN WURDE, LEUCHTET EIN EINZIGES LED LICHT KONTINUIERLICH AUF (FIG.2).

**TIPP:** SCHALTEN SIE IHR SHOTSCOPE 2/3 MINUTEN VOR IHREM ABSCHLAG AN. STELLEN SIE SICHER, DASS SIE DAS GPS SIGNAL NICHT VERLOREN HABEN, WENN SIE EIN GEBÄUDE ODER EINEN ZWISCHENSTOPP BETRETEN.

# IHR SHOTSCOPE



## DIE BEDIENUNG DES SHOTSCOPES:

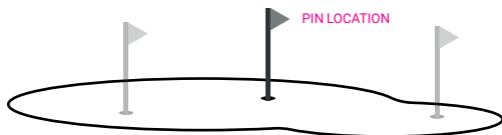
- 0** FÜNF SEKUNDEN GEDRÜCKT HALTEN UM DAS GERÄT EIN ODER AUS ZU SCHALTEN.
- 1** FÜNF SEKUNDEN GEDRÜCKT HALTEN UM DAS GERÄT MIT DEM SMARTPHONE ZU VERBINDEN.

## DIE KNÖPFE AN DER SEITE DES GERÄTES KÖNNEN FÜR ZWEI WEITERE FUNKTIONEN VERWENDET WERDEN:

- NOTIEREN SIE DIE ANZAHL DER BENÖTIGTEN PUTTS FÜR JEDES LOCH (0-4).
- AKTIVIEREN SIE DIE PINCOLLECT FUNKTION (SIEHE NÄCHSTE SEITE).

BACH BEENDIGUNG JEDES LOCHES SOLLTE EIN KNOPF BETÄTIGT WERDEN.

# PINCOLLECT



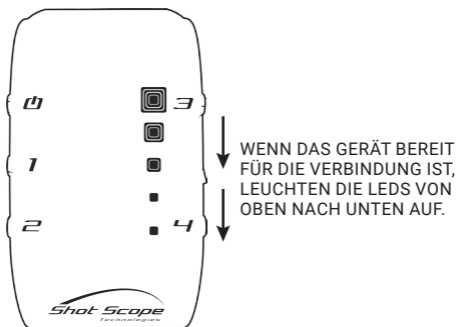
PINCOLLECT LOKALISIERE DIE POSITION DES PINS UND BIETET IHNEN SO ZUGANG ZU EINER GRÖßEREN UND GENAUEREN AUSWAHL AN STATISTIKEN ZU IHREM SPIEL.

UM DEN STANDORT DES PINS AUF DEM GRÜN AUSZUZEICHNEN MÜSSEN SIE DEN BALL AUS DEM LOCH HOLEN. DANACH TRAGEN SIE DIE ANZAHL DER VERWENDETEN PUTTS MIT HILFE DER SEITLICHEN KNÖPFE AM ARMBAND EIN.

## **EIN ERFOLGREICHER PINCOLLECT KNOPFDRECK RESULTIERT IM AUFLEUCHTEN ALLER LEDS.**

FALLS SIE VERGESSEN SOLLTEN DEN PINCOLLECT-KNOPF ÜBER DEM PIN ZU DRÜCKEN, KÖNNEN SIE DIE NUMMER DER VERWENDETEN PUTTS VOR IHREM NÄCHSTEN ABSCHLAG NACHTRÄGLICH DRÜCKEN ODER DIE INFORMATIONEN AM ENDE DES SPIELS IN DER ÜBERARBEITUNGSPHASE EINTRAGEN.

# BLUETOOTH VERBINDUNG MIT IHREM SMARTPHONE



STELLEN SIE SICHER, DASS IHR SMARTPHONE INTERNETZUGANG HAT UND DASS DIE BLUETOOTH FUNKTION EINGESCHALTET IST. ÜBERPRÜFEN SIE, DASS SICH KEINE ANDEREN UNVERBUNDENEN SHOTSCOPE ARMBÄNDER IN IHRER UMGEBUNG BEFINDEN.

ÖFFNEN SIE DIE SMARTPHONE-APP UND FOLGEN SIE DER ANLEITUNG AUF DEM BILDSCHIRM. SIE WERDEN DAZU AUFGEFORDERT WERDEN „KNOPF EINS“ ZU BETÄTIGEN UM DIE ERFOLGREICHE VERBINDUNG ZU BESTÄTIGEN.

DIE APP WIRD SIE ÜBER EINE ERFOLGREICHE VERBINDUNG INFORMIEREN.



# DATENÜBERTRAGUNG



VERBINDEN SIE DAS USB-KABEL MIT IHREM COMPUTER ODER NUTZEN SIE DIE BLUETOOTH-FUNKTION UM EINE VERBINDUNG MIT IHREM SMARTPHONE HERZUSTELLEN.

DIE DESKTOP- UND SMARTPHONE-APP WIRD SIE AUFFORDERN IHRE LEISTUNGSDATEN ZU SYNCHRONISIEREN.

SOBALD DER SYNCHRONISIERUNGSPROZESS ABGESCHLOSSEN IST, WIRD DIE LEISTUNGSANZEIGE IN IHREM SHOTSCOPE ACCOUNT ERSICHTLICH SEIN.

# SHOTSCOPE PFLEGEANLEITUNG

VERWENDEN SIE EINEN FEUCHTEN LAPPEN ODER EIN FEUCHTES PAPIERTUCH UM IHR SHOTSCOPE-ARMBAND ZU SÄUBERN. SPRÜHEN SIE KEINE NASSEN PUTZMITTEL ODER ANDERE FLÜSSIGKEITEN DIREKT AUF IHR SHOTSCOPE-ARMBAND.

SETZEN SIE IHR SHOTSCOPE NICHT EXTREM HOHEN ODER NIEDRIGEN TEMPERARUTEN AUS.

BRINGEN SIE IHR SHOTSCOPE-ARMBAND NICHT MIT SCHARFEN OBJEKTEN IN KONTAKT, DA DIES KRATZER UND ANDERE BESCHÄDIGUNGEN HERVORRUFEN KANN.

VERSUCHEN SIE NICHT IHR SHOTSCOPE-ARMBAND SELBST ZU REPARIEREN, MODIFIZIEREN ODER ES AUSEINANDERZUNEHMEN. ES ENTHÄLT KEINE KOMPONENTEN DIE VOM NUTZER SELBST REPARIERT WERDEN KÖNNEN. JEGLICHER VERSUCHE DIES SELBST DURCHZUFÜHREN, FÜHRT ZU EINEM VERFALL DER HERSTELLERGARANTIE.

NUTZEN SIE DAS BEILIEGENDE USB-KABEL UND EINEN USB-KOMPATIBLEN WANDSTECKER UM DAS SHOTSCOPE-ARMBAND AUFZULADEN.

SOLLTE IHR SHOTSCOPE ARMBAND IN FLÜSSIGKEIT EINGETAUCHT WERDEN ODER MIT EINER FLÜSSIGKEIT IN KONTAKT GERATEN, SCHALTEN SIE IHR ARMBAND UNVERZÜGLICH AUS UND TROCKNEN SIE JEGLICHE RÜCKSTÄNDE VON DER OBERFLÄCHE DES GERÄTES. LASSEN SIE IHR ARMBAND FÜR 24 STUNDEN TROCKNEN. IN DEN MEISTEN FÄLLEN SOLLTE DAS ARMBAND DANACH EINGESCHALTET WERDEN KÖNNEN UND OHNE PROBLEME FUNKTIONIEREN. SOLLTE DAS ARMBAND SICH TROTZ DIESER ANLEITUNG NICHT EINZUSCHALTEN SEIN UND SOLLTE IHRE HERSTELLERGARANTIE NOCH WIRKSAM SEIN, KONTAKTIEREN SIE BITTE DIE KUNDENBETREUUNG.

## **EINGESCHRÄNKTE HERSTELLERGARANTIE & SICHERHEITSHINWEISE**

GÜLTIG FÜR ALLE KONSUMENTEN IM LANDE DES ERWERBES UND UNTER DEN BEDINGUNGEN DES DORT GÜLTIGEN VERBRAUCHERSCHUTZGESETZES. ALLE ZUSATZLEISTUNGEN DER HERSTELLERGARANTIE GELTEN NEBEN DEN RECHTEN UND PFLICHTEN DES VERBRAUCHERSCHUTZGESETZES.

ALLE SHOTSCOPE TECHNOLOGIES LTD PRODUKTE UNTERSTEHEN DER GARANTIE VON FEHLERFREIEN VERWENDETEN MATERIALIEN, KOMPONENTEN UND DER NUTZUNG UNTER NORMALEN BEDINGUNGEN. DIE HERSTELLERGARANTIE BEGINNT AM TAG DES ERWERBES VON SHOTSCOPE TECHNOLOGIES LTD UND ENDET NACH 12 MONATEN BEI EINEM NEUEN PRODUKT UND NACH 90 TAGEN BEI EINEM GENERALÜBERHOLTEN PRODUKT.

FALLS EIN DEFEKT IM MATERIAL, IN KOMPONENTEN ODER BEI DER NUTZUNG INNERHALB DER HERSTELLERGARANTIE AUFTRETEN SOLLTE, MUSS SHOTSCOPE TECHNOLOGIES SCHRIFTLICH INFORMIERT WERDEN. IN KEINEM FALL WERDEN BENACHRICHTIGUNGEN SOLCHER ART SPÄTER ALS 14 TAGE NACH ABLAUF DER HERSTELLERGARANTIE AUFGENOMMEN. SHOTSCOPE TECHNOLOGIES LTD WIRD DAS DEFEKTE PRODUKT ENTWEDER REPARIEREN ODER FEHLERHAFTTE TEILE AUSTAUSCHEN. DIE REPARATUR ODER DER AUSTAUSCH ERFOLGEN KOSTENFREI FÜR DEN KUNDEN, WÄHREND DER KUNDE FÜR ETWAIGE KOSTEN FÜR DEN TRANSPORT ODER DEN VERSAND SELBST AUFKOMMEN MUSS. ALLE RÜCKSENDUNGEN MÜSSEN AN DEN SHOTSCOPE TECHNOLOGIES LTD SERVICE CENTER ZUR BEGUTACHTUNG VOR DER REPARATUR ODER DEM AUSTAUSCH EINGESENDET WERDEN.

DIE NUTZUNG DES PRODUKTES IST FÜR DIE SPORT- UND LEISTUNGSVERFOLGUNG VORGESEHEN UND NICHT FÜR ANDERE ZWECKE GEEIGNET, DIE EINER GENAUEN MESSUNG DER RICHTUNG, ENTFERNUNGEN, STANDORTE ODER GELÄNDEBESCHREIBUNGEN BEDÜRFFEN. SHOTSCOPE TECHNOLOGIES LTD GIBT KEINE GARANTIE ÜBER DIE GENAUIGKEIT ODER DIE VOLLSTÄNDIGKEIT DER GESAMMELTEN DATEN DES PRODUKTES.

SHOTSCOPE TECHNOLOGIES LTD BEHÄLT SICH DAS EXKLUSIVRECHT ÜBER DIE REPARATUR ODER DEN AUSTAUSCH DURCH EIN NEUES ODER GENERALÜBERHOLTES PRODUKT, ODER DER SOFTWARE, ODER DER RÜCKERSTATTUNG DES KAUFPREISES UNTER EIGENEM ERMESSEN VOR. DIESE OPTION IST DIE EINZIGE UND EXKLUSIVE MÖGLICHKEIT FÜR EINE UNERFÜLLTE GARANTIE. UM DIE GARANTIELEISTUNGEN IN ANSPRUCH NEHMEN ZU KÖNNEN, KONTAKTIEREN SIE SIE DEN AUTORISIERTEN EINZELHÄNDLER IHRES EINKAUFES ODER WENDEN SIE SICH DIREKT AN SHOTSCOPE TECHNOLOGIES LTD. STELLEN SIE SICHER, DASS DAS GERÄT UND EINE KOPIE DES ORIGINALEN KAUFBELEGES ALS BEWEIS FÜR DIE GÜLTIGKEIT DER HERSTELLERGARANTIE SICHER VERPACKT SIND UND SENDEN SIE DAS PAKET AN SHOTSCOPE TECHNOLOGIES LTD. DIE KUNDENBERATUNG IST FÜR ALLE VERSAND- UND TRANSPORTKOSTEN VERANTWORTLICH. KONTAKTIEREN SIE SHOTSCOPE TECHNOLOGIES LTD FÜR DIE VERSANDADRESSE.

## **AUSSCHLÜSSE UND BEGRENZUNGEN DER GARANTIE**

DIE BEGRENZTE HERSTELLERGARANTIE BESCHRÄNKT SICH LEDIGLICH AUF PRODUKTE DIE VON SHOTSCOPE TECHNOLOGIES LTD ERSTANDEN ODER DIE BEI AUTORISIERTEN EINZELHÄNDLERN KÄUFLICH ERWORBEN WURDEN. DIE GARANTIE SCHLIEßT DIE FOLGENDEN FÄLLE NICHT MIT EIN: (I) KOSMETISCHE BESCHÄDIGUNGEN WIE BEISPIELSWEISE KRATZER ODER FURCHEN; (II) VERSCHLEIßTEILE WIE BEISPIELSWEISE BATTERIEN, AUSGESCHLOSSEN HIERVON SIND BESCHÄDIGUNGEN DIE DURCH EIN DEFECT IM MATERIAL, KOMPONENTEN ODER DER VERARBEITUNG HERBEIGEFÜHRT WERDEN; (III) BESCHÄDIGUNGEN DURCH UNFÄLLE, MISSBRAUCH, WASSER, ÜBERSCHWEMMUNGEN, BRÄNDE, ODER ANDERE NATURKATASTROPHEN; (IV) BESCHÄDIGUNGEN DURCH SERVICE- UND REPARATURVORGÄNGE DIE DURCH NICHT AUTORISIERTE ANBIETER VON SHOTSCOPE TECHNOLOGIES LTD DURCHGEFÜHRT WURDEN; (V) BESCHÄDIGUNGEN AN EINEM MODIFIZIERTEM PRODUKT, DESSEN KEINER SCHRIFTLICHEN ERLAUBNIS DURCH SHOTSCOPE TECHNOLOGIES LTD VORLAG; ODER (VI) BESCHÄDIGUNGEN AN EINEM PRODUKT DAS NICHT GEMÄß DER AUFLADE UND EINSCHALT-ANLEITUNGEN VON SHOTSCOPE TECHNOLOGIES LTD GEHANDHABT WURDE; (VII) EINER VERÄNDERTEN SERIEN-

NUMMER DES PRODUKTES, DER ENTFERNUNG ODER DER UNKENNTLICHMACHUNG; (VIII) DAS PRODUKT WURDE IM RAHMEN EINES BETATESTLAUFES, EINER BEGUTACHTUNG, EINES TESTS ODER EINER DEMONSTRATION KOSTENFREI VON SHOTSCOPE TECHNOLOGIES LTD ZUR VERFÜGUNG GESTELLT.

## **IN DEM NACH GELTENDEN RECHT MAXIMAL ZULÄSSIGEN UMFANG**

JEDLICHE SOFTWARE UND BEREITGESTELLTEN SERVICES VON SHOTSCOPE TECHNOLOGIES LTD, EINSCHLIEßLICH DER AB WERK INSTALLIEREN SOFTWARE, WIRD OHNE JEDLICHE GEWÄHRLEISTUNGEN ANGEBOTEN. OHNE DAS VORHERGEGANGENE EINZUSCHRÄNKEN, BEHÄLT SICH SHOTSCOPE TECHNOLOGIES LTD KEINE GARANTIE ÜBER DIE FEHLERFREIE FUNKTION DES GERÄTES, DIE VERWENDETE SOFTWARE ODER LEISTUNGEN VOR. SHOTSCOPE TECHNOLOGIES GARANTIERT KEINE FEHLERFREIE ZUSAMMENARBEIT JEDLICHER SYSTEME ODER NETZWERKE MIT DEM PRODUKT ODER DER SOFTWARE.

IM UMFANG DES GELTENDEN RECHTS WERDEN ALLE BESAGTEN GARANTIE, KUNDENKONDITIONEN DER MARKTGÄNGIGKEIT, ZUFRIEDENSTELLENDEN QUALITÄT UND AUSLEGUNG FÜR BESTIMMTE ANWENDUNGEN FÜR DIE GELTUNGSPERIODE DER GARANTIE EINGESCHRÄNKT. DIE ANGABE ALLER ANDEREN EXPRESS- ODER BESAGTEN KUNDENKONDITIONEN, REPRÄSENTATIONEN ODER GARANTIE, EINSCHLIEßLICH ABER NICHT AUSSCHLIEßLICH AUF FESTSTELLUNG DER NICHTVERLETZUNG, WERDEN HIERMIT ERFÜLLT.

IM UMFANG DES GELTENDEN RECHTS HAFTET SHOTSCOPE TECHNOLOGIES LTD KEINESFALLS FÜR (I) VERLUST ODER LÖSCHUNG VON DATEN IN VERBINDUNG MIT REPARATUR ODER AUSTAUSCH EINES GERÄTES; (II) VERLUST VON UMSATZ ODER GEWINN; (III) VERLUST DER KOMPATIBILITÄT MIT FREMDPRODUKTEN ODER LEISTUNGEN VON DRITTEN; (IV) ODER FÜR SPEZIFISCHE, INDIREKTE, RESULTIERENDE, ZUFÄLLIGE ODER BÖSWILLIGE BESCHÄDIGUNGEN, OHNE BEACHTUNG DER HAFTUNGSTHEORIE (EINSCHLIEßLICH NACHLÄSSIGKEIT). IM FALL, DASS SHOTSCOPE TECHNOLOGIES LTD ÜBER DIE MÖGLICHKEIT VON BESCHÄDIGUNGEN INFORMIERT WURDE. IM UMFANG DES GELTENDEN RECHTS WIRD SHOTSCOPE TECHNOLOGIES LTD UNTER KEINEN UMSTÄNDEN HAFTUNG

FÜR MEHR ALS DEN VOM KÄUFER BEZAHLTEN BETRAG FÜR DAS PRODUKT ZAHLEN.

SOFERN DIE BEGRENZTE HERSTELLERGARANTIE NICHT SCHRIFTLICH VON SHOTSCOPE TECHNOLOGIES LTD MODIFIZIERT WURDE, GILT DIESE BEGRENZTE HERSTELLERGARANTIE ALS KOMPLETT UND EXKLUSIVES ABKOMMEN ZWISCHEN IHNEN UND SHOTSCOPE TECHNOLOGIES LTD. KEIN SHOTSCOPE TECHNOLOGIES LTD ANGESTELLTER, VERTRETER ODER EINZELHÄNDLER IST AUTORISIERT UM JEDLICHE VERBALE ODER SCHRIFTLICHE MODIFIKATIONEN, VERLÄNGERUNGEN ODER ERGÄNZUNGEN ZU DIESER BEGRENZTEN HERSTELLERGARANTIE ZU ERTEILEN.

## **EINKÄUFE DURCH ONLINEAUKTIONEN**

PRODUKTE DIE IM RAHMEN EINER ONLINEAUKTION ERSTANDEN WURDE SIND VON JEDLICHEN GARANTIEANSPRÜCHEN AUSGESCHLOSSEN. ONLINEAUKTIONSKAUFBELEGE WERDEN NICHT ALS GARANTIEBEWEIS AKZEPTIERT. UM GARANTIELEISTUNGEN IN ANSPRUCH NEHMEN ZU KÖNNEN, WIRD DER ORIGINAL BELEG ODER EINE KOPIE DES KAUFBELEGES DURCH DEN AUTORISIERTEN HÄNDLER BENÖTIGT.

SHOTSCOPE TECHNOLOGIES LTD ERSETZT KEINE FEHLENDEN KOMPONENTEN JEDLICHER ARTIKEL DIE DURCH EINE ONLINEAUKTION ERSTANDEN WURDEN

## **TECHNISCHER SUPPORT**

DIE BEGRENZTE HERSTELLERGARANTIE IST WEDER EIN LEISTUNGS- NOCH EIN SUPPORTVERTRAG. ANTWORTEN ZU TECHNISCHEN ANLIEGEN UND FRAGEN KÖNNEN UNTER:

**support.shotscope.com** GEFUNDEN WERDEN.

## **SICHERHEITSHINWEISE UND GESUNDHEITSWARNUNGEN**

UM IHRE PERSÖNLICHE SICHERHEIT ZU GEWÄHRLEISTEN UND UM BESCHÄDIGUNGEN AM GERÄT ZU VERMEIDEN, FOLGEN SIE DEN UNTEN AUFGELISTETEN SICHERHEITSHINWEISEN UND RICHTLINIEN. EINE NICHTMEIDUNG GEFÄHRLICHER SITUATIONEN KANN ZU SCHWEREN VERLETZUNGEN FÜHREN:

- WENDEN SIE SICH AN IHREN ARZT BEVOR SIE IHR

SPORTPROGRAMM ÄNDERN. SOLLTEN SIE EINEN HERZSCHRITTMACHER ODER ANDERE ELEKTRONISCHE GERÄTE SUBDERMAL BESITZEN, SOLLTEN SIE IHREN BEHANDELNDEN ARZT VOR DER NUTZUNG IN VERBINDUNG MIT JEGLICHEN ANDEREN ELEKTRONISCHEN GERÄTEN VON SHOTSCOPE TECHNOLOGIES LTD KONTAKTIEREN.

- DAS GERÄT SOLLTE NICHT WÄHREND DES AUFLADENS GETRAGEN ODER GESÄUBERT WERDEN. STECKEN SIE DAS GERÄT IMMER ZUERST AUS, BEVOR SIE ES SÄUBERN-
- WÄHREND DES AUFLADENS, SETZEN SIE DAS GERÄT, ODER ALLE ANDEREN ELEKTRONISCHEN PRODUKTE DIE ZUR AUFLADUNG DES GERÄTES VERWENDET WERDEN, KEINEN FLÜSSIGKEITEN, KEINER NÄSSE UND KEINEM REGEN AUS. SOLLTE DAS GERÄT MIT WASSER ODER NÄSSE WÄHREND DES AUFLADENS IN BERÜHRUNG KOMMEN, KANN DIES ZU EINER BESCHÄDIGUNG DER ELEKTRONISCHEN SCHALTKREISE UND ZU EINEM AUSFALL ODER EINER EXPLOSION FÜHREN.
- SETZEN SIE DAS ARMBAND KEINEM EXZESSIVEN DRUCK ODER ZUG AUF BEIDEN SEITEN DES ARMBANDES AUS. BESCHÄDIGUNGEN DES ARMBANDES KÖNNEN BESCHÄDIGUNGEN AN INTERNEN ELEKTRONISCHEN SCHALTKREISEN HERVORRUFEN.
- NUTZEN SIE DAS GERÄT NUR ENTSPRECHEND DIESER GEBRAUCHSANWEISUNG.

## **BATTERIEWARNUNGEN**

- SOLLTE DIESEN RICHTLINIEN NICHT FOLGE GELEISTET WERDEN, KANN DIE INTERNE LITHIUM BATTERIE EINE VERKÜRZTE LEBENSDAUER AUFWEISEN ODER DAS RISIKO VON BESCHÄDIGUNG DES GERÄTES, FEUER, CHEMISCHE VERBRENNUNGEN, AUSTRETEN VON ELEKTROLYTEN UND/ODER VERLETZUNGEN HERVORRUFEN.
- NUTZEN ODER LADEN SIE DAS GERÄT NICHT IN EINEM AUTO ODER ÄHNLICHEN UMGEBUNGEN DIE EINE TEMPERATUR VON ÜBER 75°C (167°F) ERREICHEN KÖNNEN.
  - SETZEN SIE DAS GERÄT KEINEN EXTREM HOHEN TEMPERATUREN, WIE BEISPIELSWEISE IN DER SONNE ODER GEPARKTEN AUTOS, AUS. UM BESCHÄDIGUNGEN ZU VERMEIDEN ENTFERNEN SIE DAS GERÄT AUS DEM FAHRZEUG ODER LAGERN SIE ES AUßERHALB DER DIREKTEN SONNE, WIE ZUM BEISPIEL DEM HANDSCHUHFACH.
  - SIE SOLLTEN DAS GERÄT NICHT AUSEINANDERNEHMEN, MODIFIZIEREN, UMBAUEN, DURCHSTECHEN ODER ANDERNFALLS BESCHÄDIGEN.

- SCHLIEßEN SIE DIE BATTERIE NICHT DURCH DEN KONTAKT DER ANSCHLUSSPUNKTE MIT METALL ODER ANDEREN OBJEKTEN KURZ. DIES KÖNNTE ZU VERLETZUNGEN, EXPLOSIONEN ODER FEUER FÜHREN.
- TAUCHEN SIE DAS GERÄT NICHT UNTER UND SETZEN SIE ES KEINEN FLÜSSIGKEITEN, FEUER, EXPLOSIONEN ODER ANDEREN GEFAHREN AUS.
- SCHÜTZEN SIE DAS GERÄT VOR STÖßEN UND ERSCHÜTTERUNGEN DURCH FALLENLASSEN ODER WERFEN.
- NUTZEN SIE DAS GERÄT NICHT AUßERHALB DER TEMPERATUREN DIE IN DIESER GEBRAUCHSANLEITUNG SPEZIFIZIERTEN UMWELTBEDINGUNGEN.
- SOLLTE DIE BATTERIE JEGLICHE ANZEICHEN EINER BESCHÄDIGUNG, WIE BEISPIELSWEISE AUFBLÄHEN, ANSCHWELLEN ODER UMFORMUNGEN, AUFWEISEN, STELLEN SIE DIE NUTZUNG DES GERÄTES UNVERZÜGLICH EIN UND KONTAKTIEREN SIE SHOTSCOPE TECHNOLOGIES LTD.
- BEWAHREN SIE OFFENE BATTERIEN AUßERHALB DER REICHWEITE VON KLEINKINDERN AUF.

## **PFLEGEHINWEISE**

- VERMEIDEN SIE STÖßE, ERSCHÜTTERUNGEN UND EINE RAUE HANDHABUNG DES GERÄTES, DA DIES DIE LEBENSDAUER DES GERÄTES VERKÜRZEN KANN.
- UM DAS GERÄT ZU SÄUBERN, VERWENDEN SIE AUSSCHLIEßLICH EINEN FEUCHTEN LAPPEN ODER EIN PAPIERTUCH MIT WASSER. SPRÜHEN SIE KEINE CHEMIKALIEN AUF DAS GERÄT UM ES ZU SÄUBERN.
- SETZEN SIE DAS GERÄT KEINEN EXTREM HOHEN ODER NIEDRIGEN TEMPERATUREN AUS.
- VERMEIDEN SIE KONTAKT DES GERÄTES MIT JEGLICHEN SCHARFEN GEGENSTÄNDEN. DIES KÖNNTE ZU BESCHÄDIGUNGEN ODER KRATZERN FÜHREN.
- VERSUCHEN SIE NICHT DAS GERÄT SELBST ZU REPARIEREN, MODIFIZIEREN ODER ES AUSEINANDER ZU NEHMEN.
- SOLLTE DAS GERÄT IN FLÜSSIGKEIT GETAUCHT WERDEN, SCHALTEN SIE DAS GERÄT AUS UND ENTFERNEN SIE JEGLICHE RÜCKSTÄNDE AN FLÜSSIGKEIT VON DER OBERFLÄCHE. LASSEN SIE DAS GERÄT FÜR 24 STUNDEN TROCKNEN. IN DEN MEISTEN FÄLLEN SOLLTE SICH DAS GERÄT, SOBALD ES KOMPLETT GETROCKNET IST, EINSCHALTEN LASSEN UND FUNKTIONSTÜCHTIG SEIN.



## **LEISTUNGSANGABEN**

BATTERIELEBENSDAUER: 8.5 STUNDEN AKTIVE NUTZUNG BEIM GOLFEN

AUFLADUNG: 5V MICRO-USB

## **BATTERIE**

DAS GERÄT VERFÜGT ÜBER EINE INTERNE LITHIUM POLYMER WIEDER AUFLADBARE BATTERIE. DIE BATTERIE SOLLTE LEDIGLICH DURCH, VON SHOTSCOPE TECHNOLOGIES LTD AUTORISIERTEN, ANGESTELLTEN AUSGETAUSCHT WERDEN. NUTZER SOLLTEN NIE VERSUCHEN DIE BATTERIE SELBST AUSZUTAUSCHEN.

## **TEMPERATURSPEZIFIKATIONEN**

BETRIEBSTEMPERATUR: -10°C BIS 60°C (14°F BIS 140°F)

TEMPERATUR BEIM AUFLADEN: 5°C BIS 60°C (41°F BIS 140°F)

LAGERUNGSTEMPERATUR: -25°C BIS 40°C (-13°F BIS 104°F)

## **ENTSORGUNG**

ENTSORGEN SIE DAS SHOTSCOPE GERÄT, DIE BATTERIE UND DIE VERPACKUNG GEMÄß DEN LOKALEN BESTIMMUNGEN. ENTSORGEN SIE DIE BATTERIE NICHT MIT IHREM HAUSHALTSMÜLL.

## **EINHALTEN DER FEDERAL COMMUNICATIONS COMMISSION (FCC) VORSCHRIFTEN**

DAS EQUIPMENT SENDET RADIOFREQUENZEN INNERHALB EINES ENERGIEFELDES AUS UND KANN, SOFERN ES NICHT GEMÄß DEN ANWEISUNGEN GENUTZT WIRD, STÖRUNGEN FÜR RUNDFUNKKOMMUNIKATIONEN, FUNKVERKEHR UND FERNSEHEMPFANG HERVORRUFEN.

DIE NUTZUNG IST AN ZWEI BEDINGUNGEN GEKNÜPFT: (1) DAS GERÄT DARF KEINE SCHÄDLICHEN STÖRUNGEN HERVORRUFEN UND (2) DAS GERÄT MUSS DIE MÖGLICHKEIT VON STÖRUNGEN AUF DIE NUTZUNG DES GERÄTES AKZEPTIEREN.

DAS GERÄT WURDE GETESTET UND UNTERLIEGT DEN GEMÄß TEIL 15 DER FCC-VORSCHRIFTEN FÜR DIGITALE GERÄTE DER KLASSE B FESTGELEGTE BESCHRÄNKUNGEN. DIESE VORSCHRIFTEN DIENEN ZUM SCHUTZ GEGEN STÖRUNGEN IN

WOHNGEBIETEN. DAS GERÄT ERZEUGT, NUTZT UND EMITTIERT HOCHFREQUENZSTRAHLUNG UND KANN SICH BEI EINER NICHT DEN ANWEISUNGEN ENTSPRECHENDEN NUTZUNG NEGATIV AUF DEN FUNKVERKEHR AUSWIRKEN. ALLERDINGS BESTEHT KEINE GARANTIE DAFÜR, DASS KEINE STÖRUNG UNTER BESTIMMTEN GEOGRAPHISCHEN UMSTÄNDEN NICHT DOCH AUFTRITT. FALLS DAS GERÄT FUNKSTÖRUNGEN IM RADIO- ODER FERNSEHEMPFANG VERURSACHEN SOLLTE (ÜBERPRÜFEN SIE DIES DURCH EIN- UND AUSSCHALTEN DES GERÄTES), KÖNNEN SIE DIE FUNKSTÖRUNG MÖGLICHERWEISE WIE FOLGT BEHEBEN:

- RICHTEN SIE DIE EMPFANGENDE ANTENNE NEU AUS.
- VERGRÖßERN SIE DIE ENTFERNUNG ZWISCHEN DEM GERÄT UND DEM FUNKGESTÖRTEN GERÄT
- VERBINDEN SIE DAS GERÄT MIT EINEM, VON DEM FUNKGESTÖRTEN GERÄT UNABHÄNGIGEN NEUEN STROMKREIS.
- WENDEN SIE SICH AN IHREN EINZELHÄNDLER ODER EINEN ERFAHRENEN RADIO-/ FERNSEHTECHNIKER.

ÄNDERUNGEN ODER MODIFIKATIONEN DIE KEINER AUSDRÜCKLICHEN ERLAUBNIS DER DAFÜR VERANTWORTLICHEN PARTEI UNTERLIEGEN, KÖNNEN ZU EINEM ERLÖSCHEN DER NUTZUNGSERLAUBNIS FÜHREN.

FCC ID: 2AHWR – SS01  
ENTHÄLT DIE FCC ID: 2AHWR – SS02

## **CE-KENNZEICHNUNG & EINHALTUNG DER EUROPÄISCHEN UNION RICHTLINIEN**

PRODUKTE DIE FÜR DEN VERKAUF INNERHALB DER EUROPÄISCHEN UNION VORGESEHEN SIND, WERDEN MIT EINER CE-KENNZEICHNUNG VERSEHEN, DIE DIE EINHALTUNG DER EUROPÄISCHEN NORMEN (EN) WIE FOLGT GARANTIERT:

**CE 2200**

## **GÜLTIGE RICHTLINIEN**

RTT&E: 1999/5/EC

EMC DIRECTIVE: 2004/108/EC

ROHS DIRECTIVE: 2011/65/EC

WEEE: 2012/19/EC

## **SOFTWARE LIZENZVEREINBARUNG**

DURCH DIE NUTZUNG DES GERÄTES STIMMEN SIE DEN ALLGEMEINEN VERTRAGSBEDINGUNGEN DER SOFTWARE LIZENZVEREINBARUNG ZU. LESEN SIE DIE VERTRAGSBESTIMMUNGEN SORGFÄLTIG DURCH. SHOTSCOPE TECHNOLOGY LTD GEWÄHREN DEM NUTZER EINE BESCHRÄNKTE LIZENZ ÜBER DIE NUTZUNG DER AUF DEM GERÄT INSTALLIEREN SOFTWARE (DIE „SOFTWARE“) IM BINÄRFORMAT IM RAHMEN DES NORMALEN BETRIEBES DES GERÄTES UND DES PRODUKTES. TITEL, EIGENTUMSRECHTE UND GEISTIGE EIGENTUMSRECHTE IN UND UM DIE SOFTWARE VERBLEIBEN MIT SHOTSCOPE TECHNOLOGIES LTD. SIE ERKENNEN AN, DASS DIE SOFTWARE EIGENTUM VON SHOTSCOPE TECHNOLOGIES LTD IST UND DURCH INTERNATIONALE URHEBERRECHTSABKOMMEN GESCHÜTZT IST. WEITERHIN ERKENNEN SIE AN, DASS STRUKTUR, ORGANISATION UND CODE DER SOFTWARE WERTVOLLE HANDELSGEHEIMNISSE VON SHOTSCOPE TECHNOLOGIES LTD SIND. SIE ERKLÄREN SICH BEREIT, DIE SOFTWARE ODER TEILE DAVON NICHT ZU DEKOMPILIEREN, ZU DISASSEMBLIEREN, ZU VERÄNDERN, ZURÜCKZUASSEMBLIEREN, ZURÜCKZUENTWICKELN, IN EINE ALLGEMEIN LESBARE FORM UMZUWANDELN ODER EIN VON DER SOFTWARE ABGELEITETES WERK ZU ERSTELLEN.

## KONTAKTDATEN

FÜR WEITERE INFORMATIONEN ODER UNTERSTÜTZUNG,  
NUTZEN SIE BITTE UNSERE ONLINE-HILFE ANWEISUNGEN

**WEBSITE: [support.shotscope.com](https://support.shotscope.com)**

**EMAIL: [support@shotscope.com](mailto:support@shotscope.com)**

SIE KÖNNEN SHOTSCOPE AUßERDEM UNTER:



**FACEBOOK: SHOTSCOPE**



**TWITTER: @SHOTSCOPE**



**INSTAGRAM: @SHOT\_SCOPE**

AUFFINDEN.